



SUBARU

## 2007年3月期第3四半期決算説明



富士重工業株式会社  
2007年2月2日

<http://ir.fhi.co.jp/>



SUBARU

# 決算の概要

<http://ir.fhi.co.jp/>

1



### 第3四半期(9ヶ月):連結完成車販売台数

(千台)

	2006年3月期 9ヶ月実績	2007年3月期 9ヶ月実績	増減
登録車	69.1	55.8	13.3
軽自動車	95.1	104.5	+9.4
<b>国内合計</b>	<b>164.1</b>	<b>160.3</b>	<b>3.9</b>
アメリカ	134.5	130.0	4.4
カナダ	11.7	10.8	0.9
欧州	47.4	52.1	+4.7
豪州	27.9	28.9	+1.0
その他	23.0	24.1	+1.2
<b>海外合計</b>	<b>244.4</b>	<b>245.9</b>	<b>+1.5</b>
<b>合計</b>	<b>408.5</b>	<b>406.2</b>	<b>2.3</b>

(アメリカ、カナダは1~9月上)

<http://ir.fhi.co.jp/>

2



### 第3四半期(9ヶ月):連結業績

(億円)

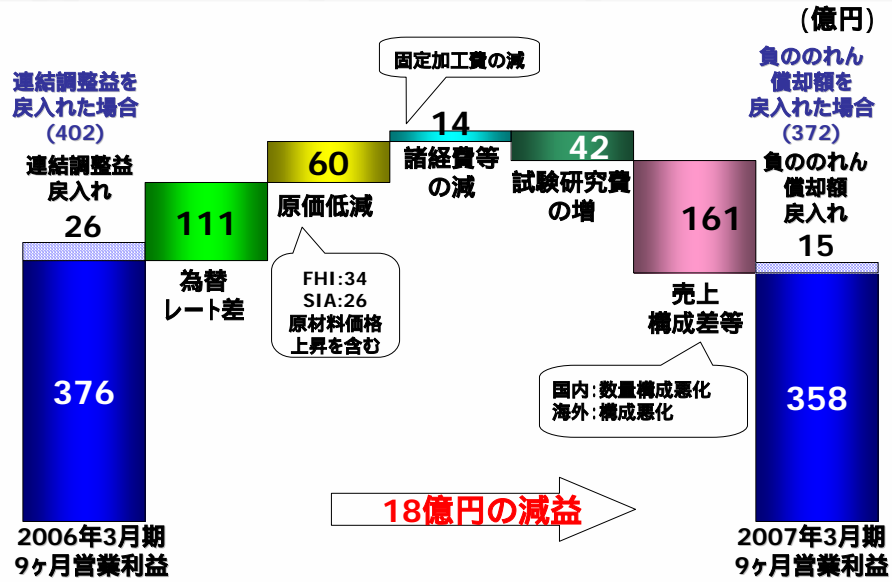
	2006年3月期 9ヶ月実績	2007年3月期 9ヶ月実績	増減
<b>売上高</b>	<b>10,395</b>	<b>10,587</b>	<b>+192</b>
国内	4,281	4,177	104
海外	6,114	6,411	+296
<b>営業利益</b>	<b>376</b>	<b>358</b>	<b>18</b>
<b>経常利益</b>	<b>312</b>	<b>302</b>	<b>10</b>
<b>当期純利益</b>	<b>128</b>	<b>247</b>	<b>+119</b>
単独売上レート	111円/\$	116円/\$	+6円/\$

<http://ir.fhi.co.jp/>

3



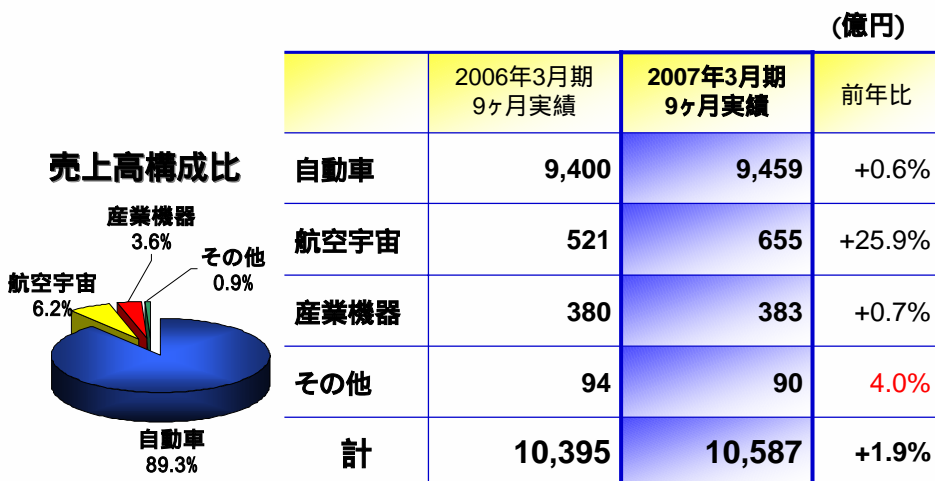
## 第3四半期(9ヶ月): 営業利益増減要因



<http://ir.fhi.co.jp/> 4



## 第3四半期(9ヶ月): 事業別売上高(連結)

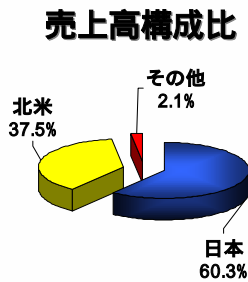


<http://ir.fhi.co.jp/> 5



### 第3四半期(9ヶ月):所在地別売上高(連結)

(億円)



	2006年3月期 9ヶ月実績	2007年3月期 9ヶ月実績	前年比
日本	6,369	6,387	+0.3%
北米	3,907	3,975	+1.7%
その他	119	226	+90.6%
<b>計</b>	<b>10,395</b>	<b>10,587</b>	<b>+1.9%</b>

<http://ir.fhi.co.jp/>

6



### 第3四半期(9ヶ月):米国子会社業績

(million US\$)

SOA(1~9月)	2005年 9ヶ月実績	2006年 9ヶ月実績	増減
売上高	\$3,267	\$3,080	187
営業損失	24	65	41
当期損失	11	42	31
小売販売台数(千台)	143.2	148.3	+5.1

SIA(1~9月)	2005年 9ヶ月実績	2006年 9ヶ月実績	増減
売上高	\$1,792	\$1,572	220
営業損益	26	15	+41
当期損益	161*	4	+165
生産台数(千台)	89.2	81.7	7.5

(2社とも会計年度は暦年1~12月) \*特別損失は連結上は2005年3月期に処理済み

<http://ir.fhi.co.jp/>

7



## 営業外収支の主な要因

(億円)

	2006年3月期 9ヶ月実績	2007年3月期 9ヶ月実績	増減	
<b>営業外収益</b>	<b>96</b>	<b>96</b>	<b>+0</b>	
負ののれん償却額 (旧連結調整勘定償却額)	26	16	10	SIA営業費用分等
その他	32	40	+8	デリバティブ評価益の増6
<b>営業外費用</b>	<b>160</b>	<b>152</b>	<b>8</b>	
デリバティブ評価損	47	1	46	デリバティブ評価損の減
その他	89	121	+31	為替差損増23他
<b>営業外収支</b>	<b>64</b>	<b>56</b>	<b>+8</b>	
<b>為替等影響</b>				
	2006年3月期 9ヶ月実績	2007年3月期 9ヶ月実績	増減	
デリバティブ関連評価損益(ネット)	44	8	+53	
為替差損益(ネット)	54	77	23	
<b>合計</b>	<b>98</b>	<b>68</b>	<b>+30</b>	

<http://ir.fhi.co.jp/>

8



## 特別利益・損失の主な要因

(億円)

	2006年3月期 9ヶ月実績	2007年3月期 9ヶ月実績	増減	
<b>特別利益</b>	<b>61</b>	<b>105</b>	<b>+45</b>	
固定資産売却益	6	65	+59	関係会社土地売却益等
投資有価証券売却益	53	0	53	
前期損益修正額	-	15	+15	前期開発中止損失戻し
厚生年金基金代行返上益	-	24	+24	連結子会社
<b>特別損失</b>	<b>171</b>	<b>46</b>	<b>124</b>	
固定資産売却除却損	17	33	+16	関係会社土地売却損等
減損損失	18	1	17	国内ディーラー土地建物等
関係会社整理損	-	9	+9	合併解消
割増退職金等	79	-	79	前年度早期退職実施
開発中止損失	56	-	56	前年度損失減少(Saabとの共同開発車中止)

<http://ir.fhi.co.jp/>

9



## 連結貸借対照表

(億円)

	2006年3月末	2006年12月末	増減
<b>総資産</b>	<b>13,484</b>	<b>13,257</b>	<b>227</b>
流動資産	6,192	6,057	135
固定資産	7,292	7,201	92
リース資産	643*	629	14
<b>有利子負債</b>	<b>3,741</b>	<b>3,721</b>	<b>19</b>
<b>資本合計</b>	<b>4,655</b>	-	-
自己株式	415	-	-
株主資本比率	34.5%	-	-
<b>純資産合計**</b>	-	<b>4,890</b>	-
自己株式	-	405	-
自己資本比率	-	36.7%	-
D/Eレシオ	0.80	0.76	0.04

\*リース資産は、当会計期より区分掲記の為、参考値

\*\*会社法施行後、「資本の部」は「純資産の部」に変更

<http://ir.fhi.co.jp/> 10



## 第3四半期:連結完成車販売台数

(千台)

	2006年3月期 3Q実績	2007年3月期 3Q実績	増減
登録車	20.8	16.3	4.5
軽自動車	29.5	32.1	+2.6
<b>国内合計</b>	<b>50.3</b>	<b>48.4</b>	<b>1.9</b>
アメリカ	53.4	48.8	4.6
カナダ	4.5	2.7	1.8
欧州	16.7	19.8	+3.0
豪州	9.8	9.3	0.5
その他	9.5	8.5	1.0
<b>海外合計</b>	<b>93.9</b>	<b>89.1</b>	<b>4.8</b>
<b>合計</b>	<b>144.2</b>	<b>137.5</b>	<b>6.7</b>

(アメリカ、カナダは7～9月上)

<http://ir.fhi.co.jp/> 11



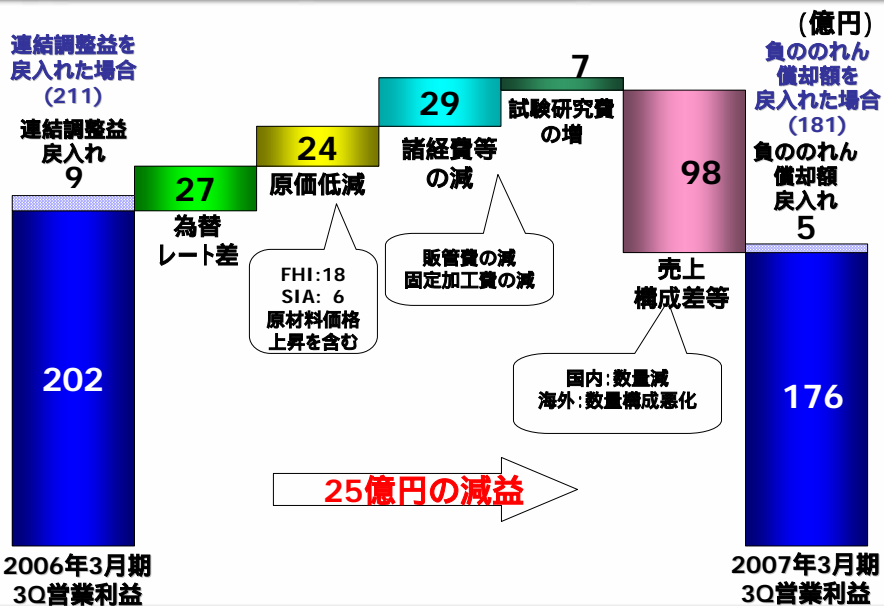
### 第3四半期：連結業績

	(億円)		
	2006年3月期 3Q実績	2007年3月期 3Q実績	増減
<b>売上高</b>	<b>3,724</b>	<b>3,601</b>	<b>123</b>
国内	1,326	1,313	13
海外	2,398	2,288	111
<b>営業利益</b>	<b>202</b>	<b>176</b>	<b>25</b>
<b>経常利益</b>	<b>177</b>	<b>163</b>	<b>13</b>
<b>当期純利益</b>	<b>49</b>	<b>131</b>	<b>+82</b>
単独売上レート	114円/\$	118円/\$	+3円/\$

<http://ir.fhi.co.jp/> 12



### 第3四半期：営業利益増減要因



<http://ir.fhi.co.jp/> 13



SUBARU

# 2007年3月期見通し

<http://ir.fhi.co.jp/> 14


SUBARU

## 07年3月期通期:連結業績計画

(億円)

	2006年3月期 実績	2007年3月期 計画	増減
<b>売上高</b>	<b>14,764</b>	<b>15,000</b>	<b>+236</b>
国内	6,041	5,800	241
海外	8,722	9,200	+478
<b>営業利益</b>	<b>583</b>	<b>500</b>	<b>83</b>
<b>経常利益</b>	<b>468</b>	<b>420</b>	<b>48</b>
<b>当期純利益</b>	<b>156</b>	<b>300</b>	<b>+144</b>
単独売上レート	112円/\$	115円/\$	+3円/\$

<http://ir.fhi.co.jp/> 15





## 米国子会社業績見通し

(million US\$)

SOA(1 ~ 12月)	2005年 実績	2006年 見通し	増減
売上高	\$4,687	\$4,417	270
営業損失	19	8	+11
当期損失	4	4	0
小売販売台数(千台)	194.0	200.0	+6.0

SIA(1 ~ 12月)	2005年 実績	2006年 見通し	増減
売上高	\$2,602	\$2,327	275
営業損益	22	21	+43
当期損益	169*	7	175
生産台数(千台)	119.0	110.4	8.6

(2社とも会計年度は暦年1 ~ 12月)

\*特別損失は連結上は2005年3月期に処理済み

<http://ir.fhi.co.jp/> 16



<http://ir.fhi.co.jp/>