



## 2006年3月期 決算説明

富士重工業株式会社  
2006年5月9日

# 決算の概要

## 年度連結完成車販売台数

(千台)

	2005年3月期 実績	2006年3月期 実績	増減
国内 登録車	104.0	97.7	6.3
国内 軽	150.0	132.5	17.5
<b>国内合計</b>	<b>254.0</b>	<b>230.2</b>	<b>23.9</b>
アメリカ	193.9	193.6	0.4
カナダ	16.5	16.4	0.1
欧州	60.5	64.7	+4.2
豪州	35.4	36.5	+1.1
その他	21.2	30.0	+8.8
<b>海外合計</b>	<b>327.6</b>	<b>341.2</b>	<b>+13.6</b>
SIA受託生産	13.2	0	13.2
<b>合計</b>	<b>594.8</b>	<b>571.4</b>	<b>23.4</b>

(アメリカ、カナダ、SIA受託生産は1～12月上)

2



<http://ir.fhi.co.jp/index.html>

## 年度:P/L (連結)

(億円)

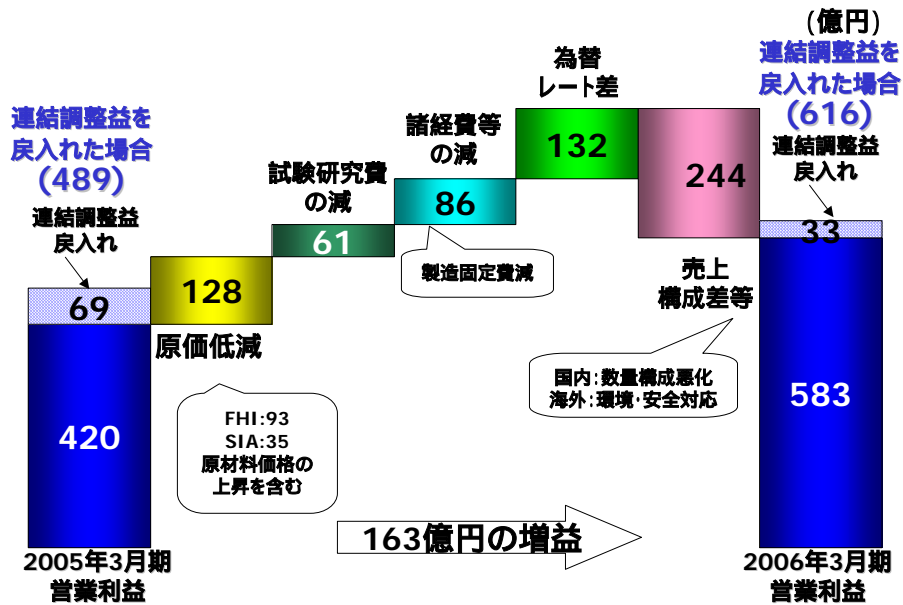
	2005年3月期 実績	2006年3月期 実績	前年比
<b>売上高</b>	<b>14,465</b>	<b>14,764</b>	<b>+299</b>
国内	6,271	6,041	230
海外	8,194	8,722	+528
<b>営業利益</b>	<b>420</b>	<b>583</b>	<b>+163</b>
<b>経常利益</b>	<b>436</b>	<b>468</b>	<b>+32</b>
<b>当期純利益</b>	<b>182</b>	<b>156</b>	<b>26</b>
単独売上レート	108円/\$	112円/\$	+4円/\$

3



<http://ir.fhi.co.jp/index.html>

## 対前年度営業利益増減要因

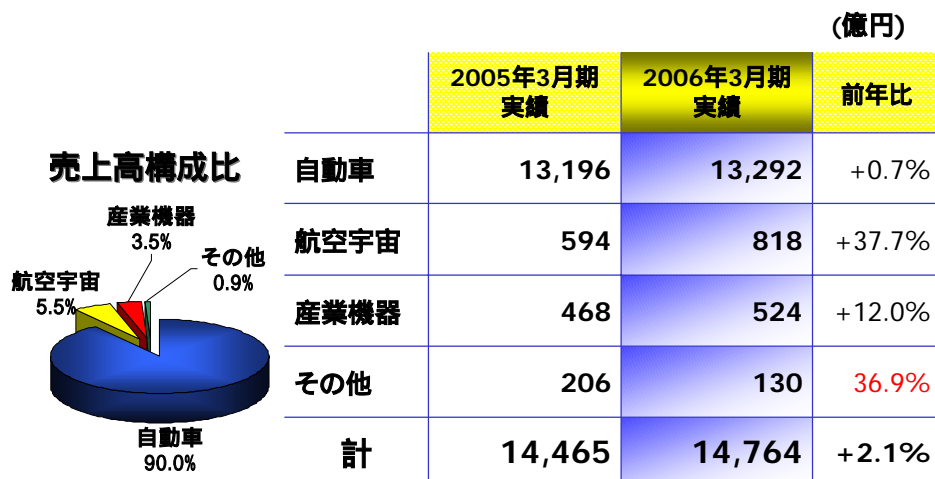


4



<http://ir.fhi.co.jp/index.html>

## 事業別売上高(連結)



5



<http://ir.fhi.co.jp/index.html>

## 所在地別売上高(連結)

(億円)

		2005年3月期 実績	2006年3月期 実績	前年比
<b>売上高構成比</b> 	日本	8,868	8,881	+0.1%
	北米	5,448	5,724	+5.1%
	その他	149	158	+6.0%
	<b>計</b>	<b>14,465</b>	<b>14,764</b>	<b>+2.1%</b>

6



<http://ir.fhi.co.jp/index.html>

## 米国子会社業績

(million US\$)

SOA(1~12月)	CY04年実績	CY05年実績	前年比
売上高	\$4,357	\$4,687	+331
営業損失	10	19	9
当期損益	2	4	6
小売販売台数(千台)	186.3	194.0	+7.7
SIA(1~12月)	CY04年実績	CY05年実績	前年比
売上高	\$2,427	\$2,602	+175
営業損失	57	22	+35
当期損失	74	169*	94
生産台数(千台)	118.7	119.0	+0.3
(内受託生産台数)	(13.2)	(0)	( 13.2)

(2社とも会計年度は暦年1~12月)

\*特別損失は連結上は2005年3月期に処理済み

7



<http://ir.fhi.co.jp/index.html>

## 営業外収支の主な要因

(億円)

	2005年3月期	2006年3月期	差異	
<b>営業外収益</b>	<b>141</b>	<b>124</b>	<b>17</b>	
連結調整勘定償却額	69	33	36	SIA処理関係影響
持分法による投資利益	-	14	+14	持分法適用対象会社の利益
その他	48	42	6	為替差益の減 9 他
<b>営業外費用</b>	<b>125</b>	<b>239</b>	<b>+114</b>	
デリバティブ評価損	31	30	1	為替先物予約 7 通貨オプション 8
持分法による投資損失	4	-	4	持分法適用会社の損失減
その他	66	178	+112	為替差損106 他
<b>営業外収支</b>	<b>+16</b>	<b>116</b>	<b>131</b>	

8



<http://ir.fhi.co.jp/index.html>

## 特別利益・損失の主な要因

(億円)


	2005年3月期	2006年3月期	差異	
<b>特別利益</b>	<b>23</b>	<b>93</b>	<b>+70</b>	
固定資産売却益	14	39	+25	関係会社土地売却益
投資有価証券売却益	5	53	+47	
<b>特別損失</b>	<b>248</b>	<b>274</b>	<b>+26</b>	
投資有価証券売却損	-	23	+23	
割増退職金等	-	80	+80	早期退職実施
開発中止損失	-	71	+71	Saabとの共同開発車中止他
減損損失	-	41	+41	国内ディーラー土地建物等

9




<http://ir.fhi.co.jp/index.html>

連結 B/S			(億円)
	2005年3月末	2006年3月末	増減
<b>総資産</b>	<b>13,575</b>	<b>13,484</b>	<b>91</b>
流動資産	6,491	6,192	299
固定資産	7,084	7,292	+208
<b>有利子負債</b>	<b>4,122</b>	<b>3,741</b>	<b>381</b>
<b>資本合計</b>	<b>4,711</b>	<b>4,655</b>	<b>56</b>
自己株式	22	415	393
株主資本比率	34.7%	34.5%	0.2%
D/Eレシオ	0.87	0.80	0.07

10  <http://ir.fhi.co.jp/index.html>

キャッシュフロー (連結)			(億円)
	2005年3月期 実績	2006年3月期 実績	増減
<b>営業CF</b>	<b>573</b>	<b>1,375</b>	<b>+802</b>
<b>投資CF</b>	<b>898</b>	<b>758</b>	<b>+140</b>
フリーCF	324	617	+941
<b>財務CF</b>	<b>+262</b>	<b>889</b>	<b>1,151</b>
手元資金増減	77	193	116
<b>手元資金合計</b>	<b>1,317</b>	<b>1,124</b>	<b>193</b>

11  <http://ir.fhi.co.jp/index.html>

## 第4四半期:連結完成車販売台数

(千台)

	2005年3月期 4Q実績	2006年3月期 4Q実績	増減
国内 登録車	31.6	28.6	3.0
国内 軽	43.4	37.4	6.0
<b>国内合計</b>	<b>75.0</b>	<b>66.0</b>	<b>9.0</b>
アメリカ	53.7	59.1	+5.4
カナダ	3.7	4.7	+1.0
欧州	15.5	17.3	+1.9
豪州	9.2	8.6	0.5
その他	5.9	7.1	+1.1
<b>海外合計</b>	<b>88.0</b>	<b>96.8</b>	<b>+8.9</b>
SIA受託生産	0	0	0
<b>合計</b>	<b>163.0</b>	<b>162.9</b>	<b>0.1</b>

(アメリカ、カナダ、SIA受託生産は10~12月売上)

12



<http://ir.fhi.co.jp/index.html>

## 第4四半期:P/L (連結)

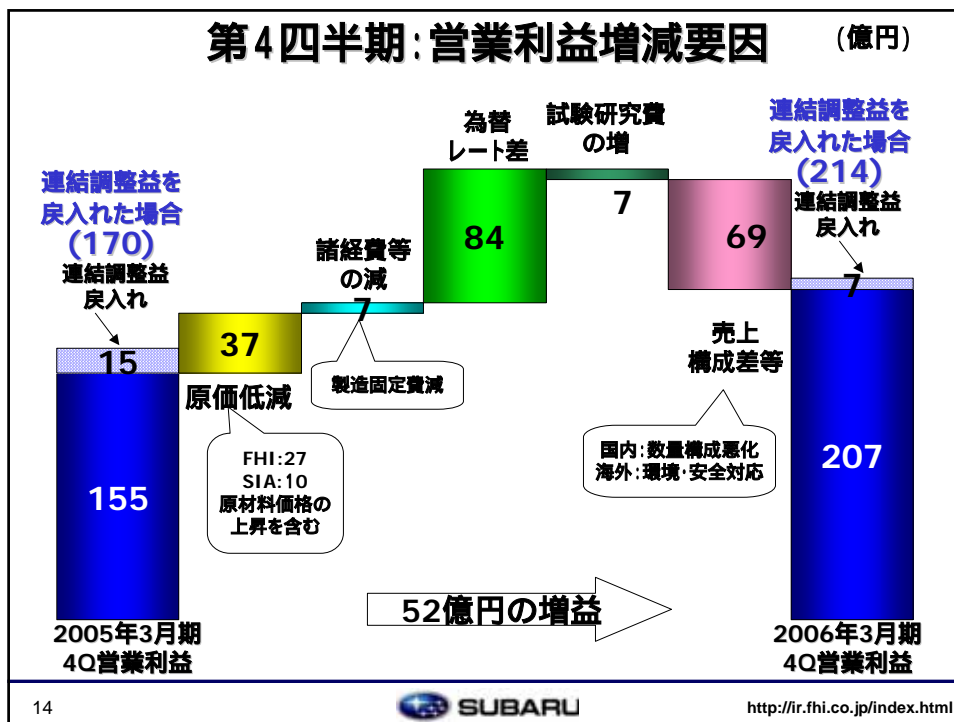
(億円)

	2005年3月期 4Q実績	2006年3月期 4Q実績	前年比
<b>売上高</b>	<b>3,961</b>	<b>4,369</b>	<b>+408</b>
国内	1,816	1,760	56
海外	2,146	2,609	+464
<b>営業利益</b>	<b>155</b>	<b>208</b>	<b>+52</b>
<b>経常利益</b>	<b>150</b>	<b>156</b>	<b>+6</b>
<b>当期純利益</b>	<b>25</b>	<b>28</b>	<b>+53</b>
単独売上レート	104円/\$	117円/\$	+13円/\$

13



<http://ir.fhi.co.jp/index.html>



### ご参考 販売台数 (単独) (千台)

	2005年3月期 実績	2006年3月期 実績	増減
国内生産	480.9	466.7	14.2
内Saab向け	8.0	1.7	6.3
国内売上	272.8	244.7	28.0
登録車	108.1	106.3	1.8
軽	164.6	138.4	26.2
輸出台数	212.5	224.7	+12.2
海外生産用部品	115.3	119.8	+4.5
売上合計	600.6	589.2	11.3

15 <http://ir.fhi.co.jp/index.html>



# 2007年3月期見通し

16



<http://ir.fhi.co.jp/index.html>

## 上期：連結完成車販売台数

(千台)

	2006年3月期 上期実績	2007年3月期 上期計画	増減
国内 登録車	48.3	47.8	0.5
国内 軽	65.6	77.7	+12.2
<b>国内合計</b>	<b>113.9</b>	<b>125.6</b>	<b>+11.7</b>
アメリカ	81.1	88.0	+6.9
カナダ	7.2	8.3	+1.1
欧州	30.7	29.9	0.8
豪州	18.0	18.2	+0.2
その他	13.4	12.3	1.1
<b>海外合計</b>	<b>150.4</b>	<b>156.7</b>	<b>+6.2</b>
<b>合計</b>	<b>264.3</b>	<b>282.2</b>	<b>+17.9</b>

(アメリカ、カナダは1～6月売上)

17



<http://ir.fhi.co.jp/index.html>

## 上期:連結業績計画

(億円)

	2006年3月期 上期実績	2007年3月期 上期計画	増減
売上高	6,671	7,100	+429
営業利益	174	130	44
経常利益	135	160	+25
当期純利益	80	130	+50
単独売上レート	109円/\$	110円/\$	+1円/\$

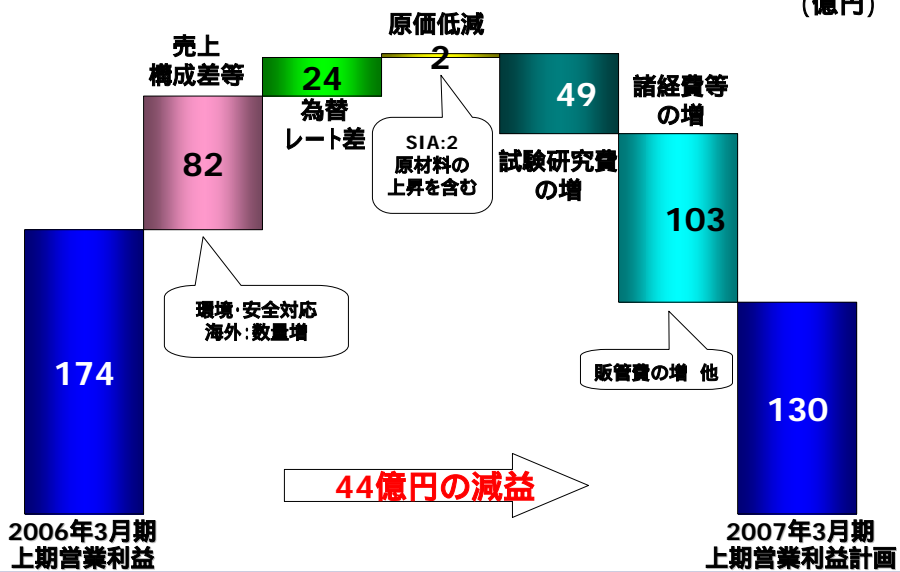
18



<http://ir.fhi.co.jp/index.html>

## 2007年3月期 上期:営業利益増減要因

(億円)



19



<http://ir.fhi.co.jp/index.html>

## 通期:連結完成車販売台数

(千台)

	2006年3月期 実績	2007年3月期 通期計画	増減
国内 登録車	97.7	96.9	0.8
国内 軽	132.5	166.6	+34.1
<b>国内合計</b>	<b>230.2</b>	<b>263.5</b>	<b>+33.4</b>
アメリカ	193.6	202.6	+9.0
カナダ	16.4	17.6	+1.3
欧州	64.7	65.3	+0.6
豪州	36.5	36.9	+0.3
その他	30.0	24.8	5.2
<b>海外合計</b>	<b>341.2</b>	<b>347.3</b>	<b>+6.1</b>
<b>合計</b>	<b>571.4</b>	<b>610.8</b>	<b>+39.4</b>

(アメリカ、カナダは1~12月上)

20



<http://ir.fhi.co.jp/index.html>

## 通期:連結業績計画

(億円)

	2006年3月期 実績	2007年3月期 計画	増減
<b>売上高</b>	<b>14,764</b>	<b>15,500</b>	<b>+736</b>
国内	6,041	6,400	+359
海外	8,723	9,100	+377
<b>営業利益</b>	<b>583</b>	<b>500</b>	<b>83</b>
<b>経常利益</b>	<b>468</b>	<b>500</b>	<b>+32</b>
<b>当期純利益</b>	<b>156</b>	<b>300</b>	<b>+144</b>
単独売上レート	112円/\$	110円/\$	2円/\$

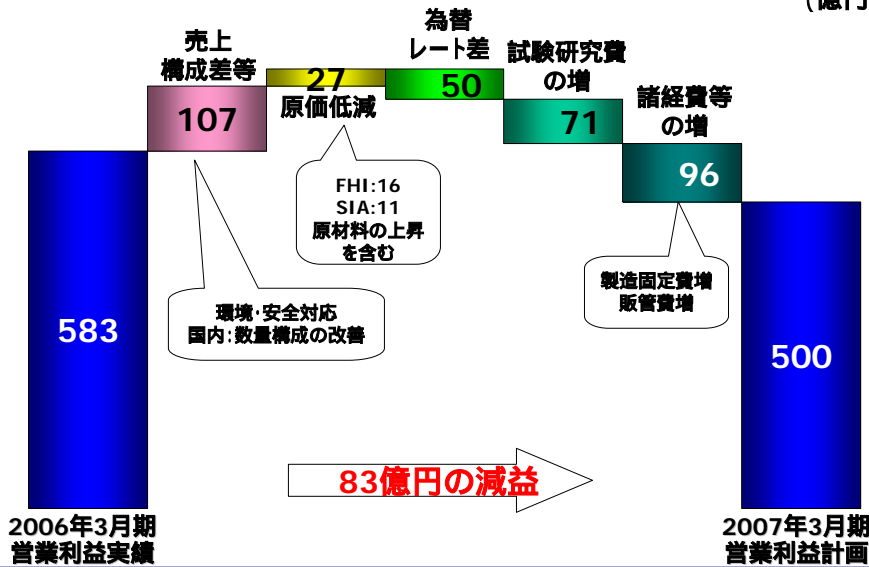
21



<http://ir.fhi.co.jp/index.html>

## 2007年3月期 通期: 営業利益増減要因

(億円)



22



<http://ir.fhi.co.jp/index.html>

## 米国子会社業績見通し

(million US\$)

SOA(1~12月)	2005年実績	2006年見通し	前年比
売上高	\$4,687	\$4,933	+246
営業損益	19	22	+41
当期損益	4	17	+21
小売販売台数(千台)	194.0	201.0	+7.0

SIA(1~12月)	2005年実績	2006年見通し	前年比
売上高	\$2,602	\$2,493	109
営業損益	22	11	+33
当期損益	169*	3	+172
生産台数(千台)	119.0	117.0	2.0

(2社とも会計年度は暦年1~12月)

\*特別損失は連結上は2005年3月期に処理済み

23



<http://ir.fhi.co.jp/index.html>

## ご参考 販売台数（単独）

(千台)

	2006年3月期 実績	2007年3月期 計画	増減
<b>国内生産</b>	<b>466.7</b>	<b>485.4</b>	<b>+18.7</b>
内Saab向け	1.7	0.4	1.3
<b>国内売上</b>	<b>244.7</b>	<b>263.8</b>	<b>+19.0</b>
登録車	106.3	95.8	10.5
軽	138.4	168.0	+29.6
<b>輸出台数</b>	<b>224.7</b>	<b>220.2</b>	<b>4.5</b>
<b>海外生産用部品</b>	<b>119.8</b>	<b>114.6</b>	<b>5.2</b>
<b>売上合計</b>	<b>589.2</b>	<b>597.6</b>	<b>+8.3</b>

## IRサイト リニューアル



新ページ・新機能を追加しました。

- ・『個人投資家向けの皆様へ』を新設
- ・『モバイルサイト』を新設
- ・RSS機能を追加
- ・四半期財務データの掲載

この他にも、いろいろな情報を新たに掲載！

新しいURLは

日本語：<http://ir.fhi.co.jp/index.html>

English：<http://ir.fhi.co.jp/english/index.html>



 **SUBARU**

<http://www.fhi.co.jp/fina/>